

Naudojimo instrukcija SikaWall®-550 Magic

BUILDING TRUST



APDOROJIMAS SikaWall®-550 Magic SU SikaWall®-550 Foil




1
Pasiruošimas darbui: Reikalingos šios medžiagos. SikaWall®-550 Magic, SikaWall®-550 Foil, kibiras maišymui, matavimo indelis, pieštukas, gulsčiukas, maišymo įrankis, pjaustymo peilis, sulankstoma liniuotė, vandens purškimo butelis



2
Pagrindo paruošimas: Įgerenčius paviršius nugruntuokite Sikafloor®-01 arba Casco VD Universal Primer gruntu. Gruntui išdžiūvus, pagrindą vėl nugruntuokite gruntu neįgerentiems paviršiams Sikafloor®-02 arba Casco VD Super Grip gruntu. Daugiau informacijos rasite PDL.



3
Paviršių padalijimas ir pažymėjimas:
Klojamų SikaWall®-550 Foil plėvelių dydis 1,25 x 0,8 m



4
Sumaišykite vieną SikaWall®-550 Magic maišelį su 830 ml vandens. Vienas maišelis yra skirtas vienos klojamos plėvelės paviršiui (1 m²).



5
Ant pažymėto paviršiaus glaistymo mentele užtepkite glaistą, sunaudodami visą medžiagą.

Naudojimo instrukcija SikaWall®-550 Magic

BUILDING TRUST



6 Uždedama plėvelė.




7 Plėvelė privilnuojama.




8 Nuvalykite perteklinę medžiagą.



9 Klojamos plėvelės supjaustomos pagal dydį pjaustytuvu. Plėvelės galima naudoti kelis kartus ir jas galima nuplauti vandeniu.



10 Nuimkite plėvelę maždaug po dviejų valandų džiovimo.



11 Plotas yra paruoštas. Kad dangą galima būtų lengva prižiūrėti - valyti, ją padenkite 1 sluoksniu skaidre, matine 2K PU danga Sikafloor304W.

Prieš naudojant ir apdorojant produktus, reikia laikytis nurodymų, pateiktų galiojantiame gaminiui duomenų lape. Taikomos mūsų bendrosios pirkimo ir pardavimo sąlygos.

Leidimas 03/2020 - 100-014-19-91