

The VELUX logo is a red rectangular box with the word "VELUX" in white, bold, sans-serif capital letters. A registered trademark symbol (®) is located at the top right of the box. The background of the entire page is a close-up, high-angle shot of a snow-covered roof with a grid-like pattern of snow on the tiles.

# Sniegas ir ledas

Išvenkite bēdų dēļ ledo ir sniego ant VELUX stogo lango

# Sniegas ir ledas

Išvenkite bėdų dėl ledo ir sniego ant VELUX stogo lango



## Sniegas gali tapti problema

Ten, kur būna ilgos ir gilios žiemos, namo stogas ir VELUX stogo langas gali būti ilgą laiką storai padengti sniegu.

Temperatūrai kylant, sniegas dažniausiai pradeda tirpti nuo lango dėl sklindančios per jį šilumos. Ištirpęs sniegas nuteka ant šaltesnio, šiek tiek geriau izoliuoto stogo paviršiaus po langų ir sušąla į vientisą ledo luitą.

Tokiais atvejais po langų gali susiformuoti ledo sankauptų, ant kurių ima rinktis dar daugiau ištirpusio sniego. Dėl to per atodrėkį vanduo gali prasiskverbti per langą, nes nei pats langas, nei lango ir stogo paviršiaus jungtis paprastai neatlaiko gausiai susikaupusio vandens.



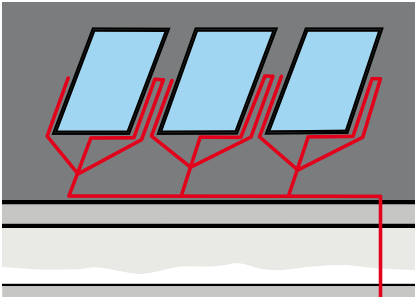
## Kaip išvengti bėdų

Pasirūpinkite, kad tirpstantis sniegas visada nutekėtų nuo lango.

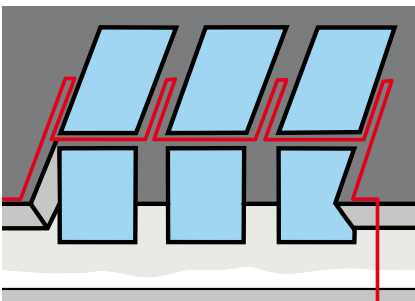
Aplink langą ir hidroizoliaciją nuvalykite sniegą ir ledą, kad tirpstantis ant lango sniegas turėtų kur nutekėti.

Jei ant stogo patekti sunku arba neįmanoma, po langų galite sumontuoti šildymo kabelius.





Kabelio išvedžiojimas stogo paviršiuje



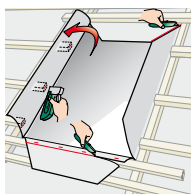
Kabelio vertikaliai langui išvedžiojimas

### Šildymo kabeliai

Šildymo kabeliai gali užtikrinti, kad tirpstantis sniegas nutekėtų nuo lango ir šalia lango esančio stogo paviršiaus. Kabelis turi būti nuvestas nuo lango iki pat neužšalantių požeminės nuotekų sistemos. Vadinasi, šildymo kabeliai taip pat turi būti nutiesti stogvamzdžiuose ir jų išleidimo angose.

### Rekomenduojame:

- Laikytis galiojančio statybos reglamento
- Vadovautis šildymo kabelio ir stogo dangos gamintojų rekomendacijomis ir atsižvelgti į gaminių specifikacijas
- Susisiekti su VELUX atstovu dėl išsamesnės informacijos



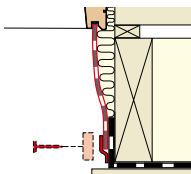
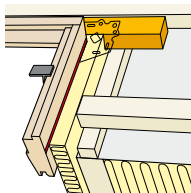
### Kiti patarimai

Vietovėse, kur žiemos atšiaurios, po stogo langu neišvengiamai kaupsis ledas, jei nebus sumontuotų šildymo kabelių. Kad polaidžio vanduo nepridarytų bėdų, reikia imtis šių priemonių:

Pasirūpinkite, kad dengiant stogą būtų paklota hidroizoliacinė medžiaga, o jungtis su langu būtų sandari. Daugelis stogo dengiamųjų medžiagų praleidžia polaidžio vandenį.

Gerai izoliuokite langą, kad neliktų šilumos tiltelių.

Labai kruopščiai patieskite garų izoliuojamąją plėvelę, kad drėgnas vidaus oras neprasisiverbtų ties langu.



UAB VELUX Lietuva

Tel. (5) 270 91 01  
Faksas (5) 270 91 00

velux.lietuva@velux.com  
www.velux.lt

*Šviesa ir gairius oras Jūsų palėpėje*

**VELUX®**